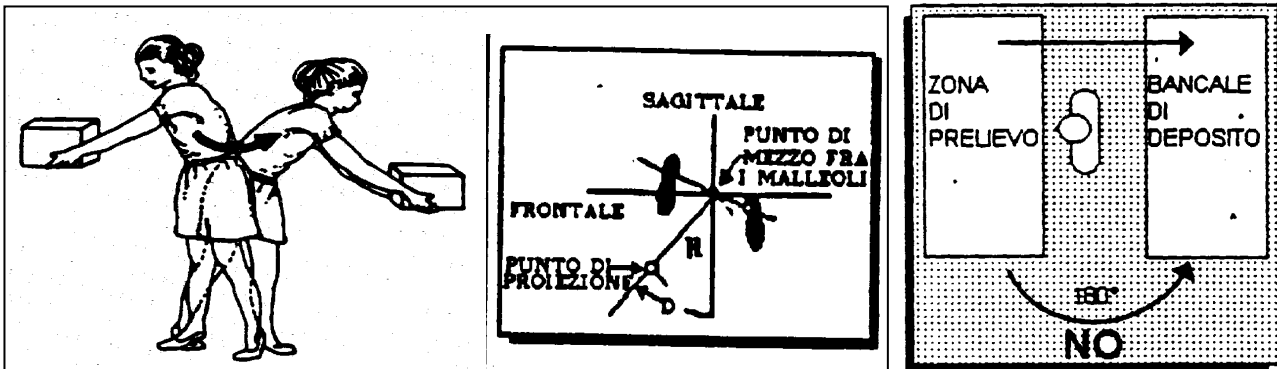
 SERVIZIO SANITARIO REGIONALE EMILIA-ROMAGNA Azienda Unità Sanitaria Locale di Reggio Emilia	DOCUMENTO	Pagina 1 di 2	
	check-list	Codice DO20	
Servizi Prevenzione Sicurezza Ambienti di Lavoro Dipartimento Sanità Pubblica	Prevenzione Patologie Muscoloscheletriche Fattori di rischio da movimentazione manuale dei carichi (m.m.c.) e proposte di soluzione		Allegati 1.5 e 1.6
			Rev 1 del 26-06-08


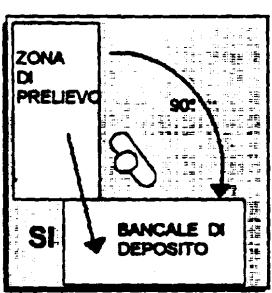
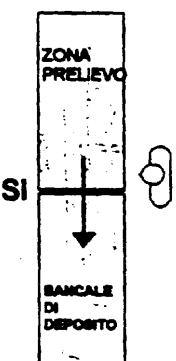
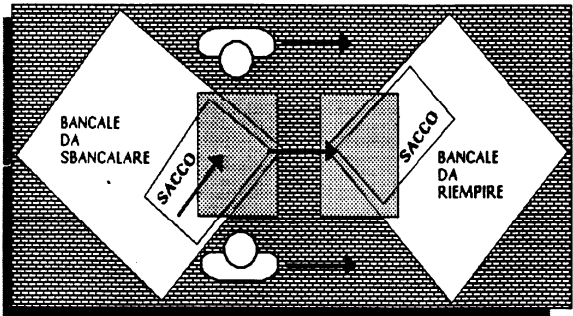
Redatto da	Verificato	Approvato
Gruppo PPMS (ref. Giorgio Zecchi)	Ines Magnani	Carlo Veronesi
	firma	firma


SCHEDE 1.5 e 1.6


1.5 Sollevamento/abbassamento col carico tenuto lateralmente rispetto al corpo (sbilanciamento laterale).

1.6 Sollevamento/abbassamento di un carico con torsione della schiena.



dove posso trovare il problema:	possibile soluzione
<p>trasporto in due</p> 	<p>RIPROGETTARE LA POSTAZIONE (AA)</p>    <p>RIPROGETTARE LA POSTAZIONE (AA)</p>

 SERVIZIO SANITARIO REGIONALE EMILIA-ROMAGNA <small>Azienda Unità Sanitaria Locale di Reggio Emilia</small>	DOCUMENTO	Pagina 2di 2
	check-list	Codice DO20
Servizi Prevenzione Sicurezza Ambienti di Lavoro Dipartimento Sanità Pubblica	Prevenzione Patologie Muscoloscheletriche Fattori di rischio da movimentazione manuale dei carichi (m.m.c.) e proposte di soluzione	Allegati 1.5 e 1.6
		Rev 1 del 26-06-08



AUSILIAZIONE (C)

(VEDI ESEMPI IN SCHEDA 1.1)